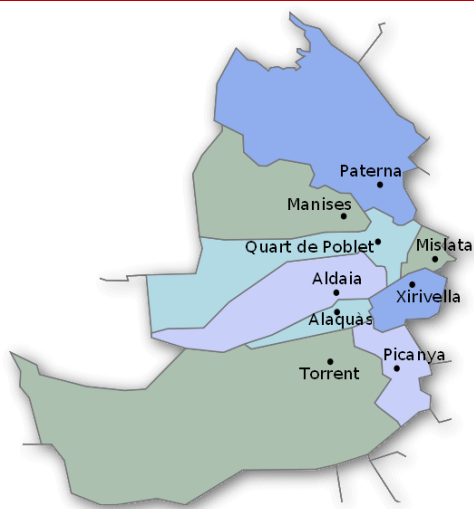


L'HORTA OEST



La comarca de l'Horta Oest està ubicada en la zona oest del àrea metropolitana de València, y limita al oeste con la comarca de xxxx- Comprende 9 municipios, los cuales se caracterizan por su elevada densidad de población.

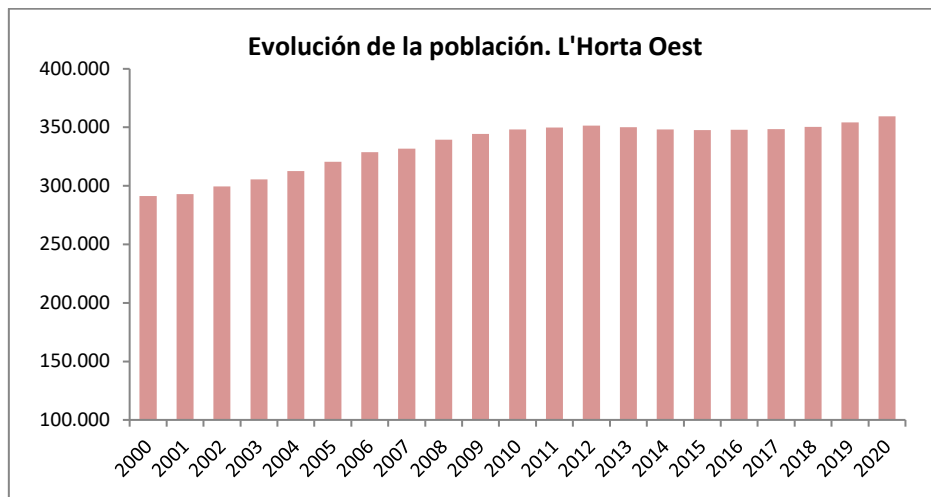
Junto con L'Horta Sud y L'Horta Nord conforma el primer anillo del àrea metropolitana de la ciudad de València. La distribución de sus municipios y de las infraestructuras de comunicación con València capital –muy desarrolladas- ahonda en la estructura radial, junto con las otras dos comarcas de L'Horta. La comarca se vertebra a través de la autovía CV-36 que une la ciudad de València con la A7 por Torrente, más conocida como Autovía de Torrente, y la autopista AP7 (circunvalación) que bordea la comarca. Comarca altamente conectada con València mediante autovías, metro (que llegan hasta Paterna y Torrent) y autobuses interurbanos.

Población

Cuenta con 359.337 habitantes, destacando la ciudad de Torrent como capital de comarca (83.962 habitantes). Es una de las comarcas con un mayor número de municipios con elevada población total: 8 de sus 9 municipios superan los 20.000 habitantes.

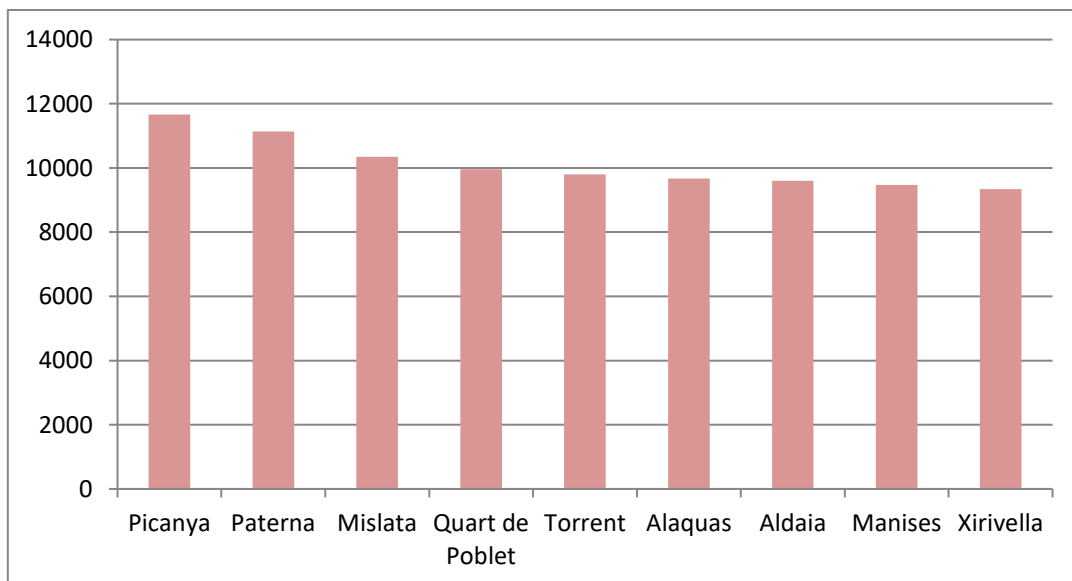
	Población 2020	% var. 2020/2010
Alaquàs	29.711	3,2
Aldaia	32.204	-1,8
Quart de Poblet	25.062	6,3
Xirivella	30.197	-1,6
Manises	31.240	-2,3
Mislata	44.320	2,4
Paterna	71.035	1,2
Picanya	11.606	7,8
Torrent	83.962	4,2
TOTAL COMARCA	359.337	5,2

La población de la comarca experimentó durante la primera década del siglo XXI un considerable crecimiento (20%), como consecuencia del transvase de población de la capital hacia las poblaciones del extrarradio, transformándose en ciudades dormitorio. Desde 2012 la población se ha mantenido estable, rondando los 350.000 habitantes hasta 2018, dado que en los dos últimos años se ha producido un nuevo incremento de la población, impulsada de nuevo por las urbanizaciones de Torrent y Paterna. Un 7,8% de la población es extranjera (27.300 habitantes en 2018).



La renta media por habitante, publicada por el Instituto Nacional de Estadística, no ofrece una gran dispersión entre los municipios de la comarca, y, aunque se sitúa por debajo de la ciudad de Valencia (12.453 euros), se sitúa en torno a los 10.000 euros anuales.

Renta media por persona (euros). 2017. Ranking de municipios.



Fuente: INE

Estructura económica/empresarial

A pesar de ser una comarca con una marcada actividad industrial y residencial, mantiene una actividad agrícola dominada por el cultivo de cítricos y del olivo. También destacar los viveros de flores, plantas ornamentales e incluso vides y árboles frutales situados en Torrent y en Picanya.

El tejido empresarial de l'Horta Oest está compuesto en 2018 por 22.948 empresas, siendo el municipio de Paterna donde se concentra el mayor número de empresas -5.969, el 26% del total de la comarca-. El segundo municipio con mayor número de empresas en su término municipal es Torrent, con 5.129 empresas (22% de la comarca).

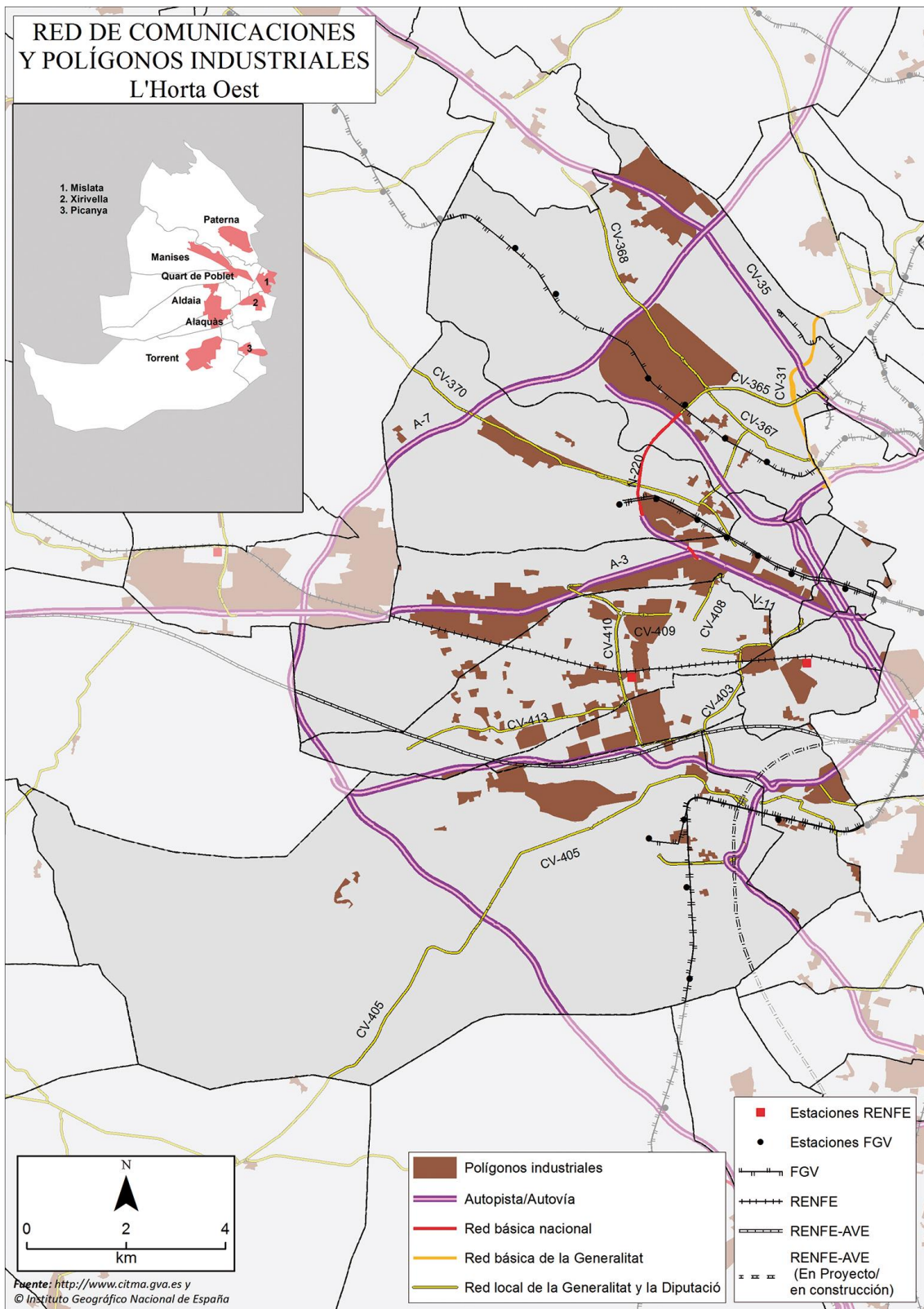
La economía comarcal tiene una estructura productiva con un elevado peso del sector industrial (por encima de la media de la provincia), debido a que cuenta con el polígono industrial más importante de la Comunidad Valenciana: el Polígono Industrial Fuente del Jarro. No obstante, la mayor parte de los municipios cuenta con importantes polígonos industriales (Alacuas, Aldaia o Quart de Poblet). Predomina las pequeñas y medianas empresas, con diversificación de sus estructuras productivas hacia subsectores mecanizados y con una especialización relativa en determinadas actividades como son la alimentación, el sector químico, la madera y el mueble, los transformados metálicos y plásticos.

Equipamiento industrial L'Horta Oest

	Nº polígonos industriales	M ² de los polígonos industriales
Alaquàs	5	1.170.967
Aldaia	9	3.745.516
Manises	5	1.151.924
Mislata	1	95.640
Paterna	2	3.594.457
Picanya	4	480.020
Quart de Poblet	7	2.766.446
Torrent	1	1.501.697
Xirivella	4	731.490
TOTAL COMARCA	38	15.238.157

La actividad económica que más personas emplea es la industria de la alimentación. Destacar algunas empresas agroalimentarias como Siro (pastelería) Huevos Guillén y Cárnicas Serrano en Paterna. En Torrent despuntan las industrias cárnicas la Cope SA, y en Quart, Productos Churruca (frutos secos), y Colebega, en la fabricación de bebidas alcohólicas.

En Paterna destacan las multinacionales Faurecia Interior Systems España SL y Power Electronics España SL, ambas auxiliares de Ford. En Quart de Poblet tiene su sede social la empresa Air Nostrum Líneas Aéreas y se ubica también la multinacional química alemana Bayer Cropscience SL. Aldaia es el emporio del plástico: posee una potente multinacional de fabricación de productos plásticos, con más de 700 personas empleadas. En Picanya desputa el sector en envases de papel, gracias a la empresa Cartonajes Levante SA, y la agroalimentaria.

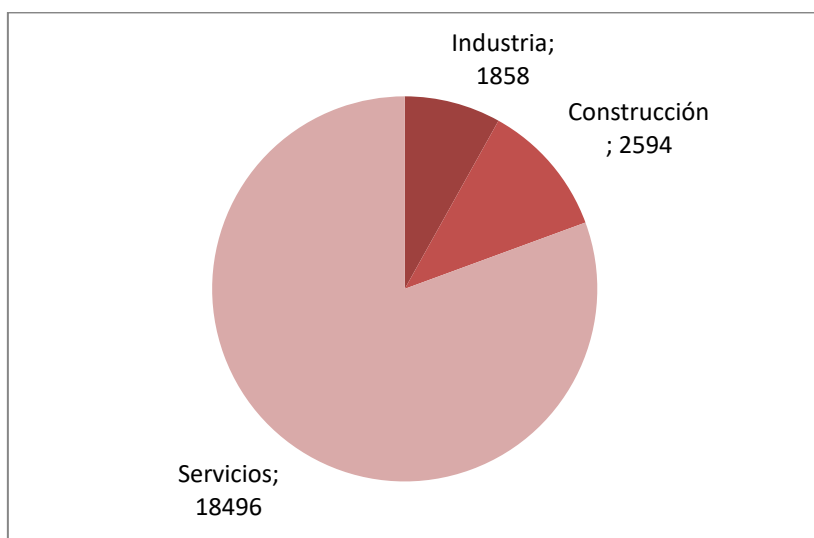


El notable desarrollo de la oferta comercial de l’Horta Oest se debe a su proximidad a Valencia, es por ello que reúne una oferta superior a la media provincial. Destaca Torrent con dos mercados municipales y dos mercadillos con un total de 780 puestos de venta. Paterna cuenta con dos centros comerciales: Carrefour y Heron City, y Aldaia con el mercado municipal con el galardón de mercado excelente y dos centros comerciales: Bonaire y Factory Bonaire.

En cuanto a la oferta comercial de base alimentaria, la comarca de l'Horta Oest es la que posee una mayor dotación comercial en la provincia de Valencia claramente condicionada por su proximidad a la ciudad de Valencia. L'Horta Oest es la comarca que más hipermercados de más de 10.000 m² y comercios mayoristas de Cash&Carry tiene de la provincia. En número de supermercados de diferentes tamaños destacan Torrent con quince, Paterna con doce y Mislata con diez.

El turismo es prácticamente nulo en esta comarca. En términos de alojamiento turístico tan solo supone un 3,73% provincial, muy por debajo de lo que supone en cuanto a población (13,70%). La oferta en cuanto a hoteles, apartamentos, albergues y restaurantes es escasa. En consecuencia el indicador de intensidad de alojamiento cae a 9,7 plazas x 1000 habitantes situándose en las últimas posiciones del ranking provincial.

Número de empresas en l'Horta Oest

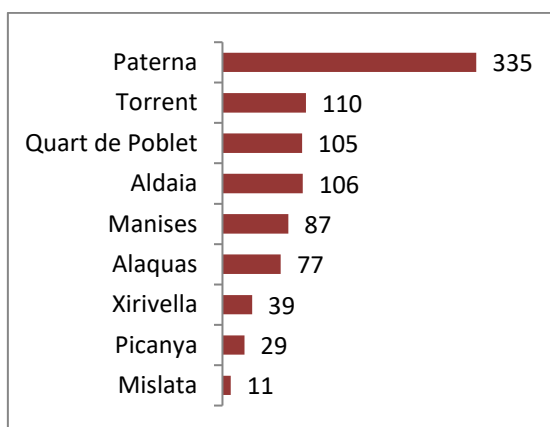


En los dos últimos años (2018 y 2019), es en el sector servicios donde se produce el mayor incremento de empresas, frente a la estabilidad del sector industrial.

Comercio exterior

En cuanto a empresas exportadoras, se contabilizan 896 que exportan habitualmente, lo que representa el 19,4% del total de la provincia de Valencia. Paterna es, con diferencia, el municipio con mayor número de empresas exportadoras (335), triplicando las que están ubicadas en las otras tres poblaciones siguientes en el ranking (y con más de 100 empresas): Torrent, Quart de Poblet y Aldaia.

Número de empresas exportadoras por municipios



Fuente: Cámara Valencia

Si exceptuamos la capital, no es sólo la comarca con mayor número de empresas exportadoras (898 empresas), sino también la primera en la que se ubican un mayor número de empresas valencianas de servicios no comerciales que exportan (110).

17 Grandes empresas se ubican en esa comarca, de las cuales 11 lo hacen en los polígonos industriales del municipio de Paterna. Entre ellas destaca:

- Agroalimentación. Eurogrup España Frutas y Verduras, Huevos Guillen, Cárnicas Serrano y Comex Andina
- Automoción: Autos Montalt, Power Electrónicos España y Faurecia Interior Systems España.
- Mayoristas distribución: Eldisser y Top Recambios.

Pero la mayor empresa es Air Nostrum Líneas Aéreas, ubicada su sede social en Quart de Poblet, cerca del Aeropuerto de Manises

Mercado laboral

Los ocupados y parados de la comarca representan aproximadamente el 13,8 % del total de la provincia de Valencia. La evolución del mercado laboral durante la última fase de crecimiento económico ha sido positiva:

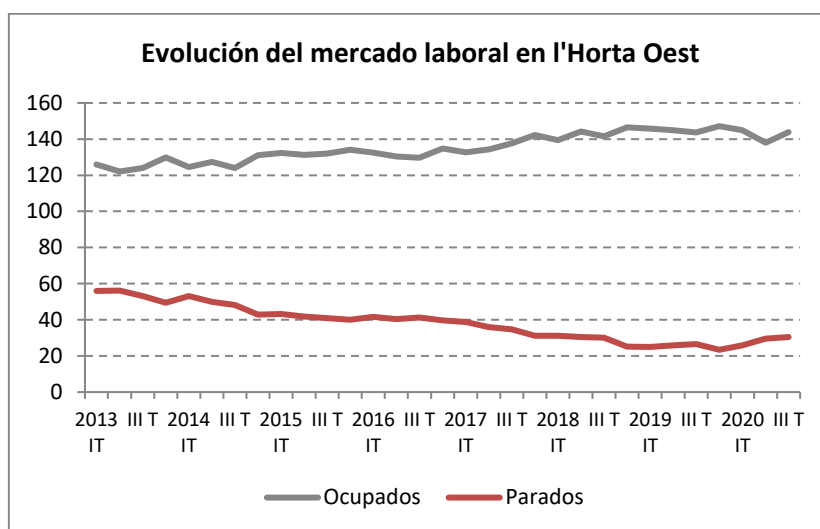
- El número de ocupados se incrementó un 13% entre 2013 y 2019.
- Paralelamente, el número de parados al finalizar el año 2019 se había reducido casi a la mitad respecto a los datos de 2013.

Este comportamiento se ha visto frenado en 2020 por la pandemia de Covid-19 y la crisis económica generada. Si bien el número de ocupados en el tercer trimestre está en niveles similares a los de 2019 (gracias a los ERTES), el desempleo ha experimentado un incremento del 30%, muy superior a la media provincial, elevando la tasa de paro hasta el 17,5%, un punto porcentual por encima de la media.

Mercado laboral 2020 (III trimestre)

	L'Horta Oest		Provincia Valencia	
	Miles personas	% var. 20/19	Miles personas	% var.20/19
Población activa	174,33	2,3	1.231,41	0,9
Ocupados	143,88	0,1	1.036,96	-1,2
Parados	30,45	30,1	204,51	13,1
Inactivos	58,47	-1,3	408,86	-2,6
Tasa de paro (% pobl. activa)	17,5%		16,5%	

Fuente: Portal Estadístico de la Generalitat Valenciana



Fuente: Portal Estadístico de la Generalitat Valenciana